

16.01.2025

Бытовые кондиционеры


aircondmarket.com.ua

т. 094-995-81-70

41,9

ВНИМАНИЕ. Технические параметры, указанные в прайсе, требуют уточнения у технического специалиста или Вашего менеджера.

Модель	Мощность, кВт		Эл/лит., В/Гц/Фаза	Энергоэффективность		Размер блока		Магистраль, м		Диаметр труб, дюйм	РОЗНИЦА, грн.*
	охлажд.	нагрев		EER	COP	Внутренний ШхВхГ, мм	Наружный, ШхВхГ, мм	длина	перепад		

НАСТЕННЫЕ СПЛИТ-СИСТЕМЫ**On/Off R410a/R32**

Технология «SMART FLOW» — комфортнїт охлаждение и обогрев без сквозняков

Комплекс самодиагностики «AUTO — GUARD»

Встроенный модуль автоматического перезапуска «RELOAD»

Функция «Clever TIMER» -таймер на 24 часа (вкл/выкл)

Антикоррозийное покрытие «Anti-corrosion flash»

Двухразрядный дисплей с мягкой подсветкой «ENIGMA LIGHTS»

Режим комфортного сна «MAGIC SLEEP»


Пульт ДУ з режимом реального времени и подсветкой

Wi-Fi ready — возможность удаленного доступа с помощью Wi-Fi (при комплектации модемом OLMO Connect Life OL-WH) (для LC

Диапазон работы : -7°C ~ + 43°C; -10°C ~ + 43°C (для LDH3)

OLMO on/off INVENTA DELUXE (LDH3) / Завод HITACHI / R32 (только LDH3) / WIFI Ready (только LDH3)

Модель	охлажд.	нагрев	Эл/лит., В/Гц/Фаза	EER	COP	Внутренний ШхВхГ, мм	Наружный, ШхВхГ, мм	длина	перепад	Диаметр труб, дюйм	РОЗНИЦА, грн.*
OLMO OSH-08LDH3	2,30	2,40	220/50/1	3,20	3,64	790x255x200	660x482x240	15	5	1/4 и 3/8	11 699
OLMO OSH-10LDH3	2,60	2,60	220/50/1	3,20	3,59	790x255x200	660x482x240	15	5	1/4 и 3/8	13 099
OLMO OSH-14LDH	3,26	3,26	220/50/1	3,20	3,62	790x255x200	715x486x240	15	5	1/4 и 1/2	16 499
OLMO OSH-18LDH	5,40	5,60	220/50/1	3,25	3,66	890x300x220	780x540x260	15	5	1/4 и 1/2	28 499
OLMO OSH-24LDH3	7,00	7,10	220/50/1	3,20	3,41	890x300x220	860x650x310	15	5	1/4 и 5/8	32 299

Inverter R410a

Надежный инверторный компрессор с повышенным ресурсом работы

Система самоочистки испарителя внутреннего блока — функция «CLEAN INSIDE»

Технология «HEALTHY CLEANING» - самоочистка от пыли, грибков, вирусов и бактерий

методом мгновенной заморозки и последующим нагревом пластин т/о

Технология «SMART FLOW» — комфортнїт охлаждение и обогрев без сквозняков

Комплекс самодиагностики «AUTO — GUARD»

Встроенный модуль автоматического перезапуска «RELOAD»

Функция «Clever TIMER» -таймер на 24 часа (вкл/выкл)

Антикоррозийное покрытие «Anti-corrosion flash»

Двухразрядный дисплей с мягкой подсветкой «ENIGMA LIGHTS»

Режим комфортного сна «MAGIC SLEEP»

Пульт ДУ з режимом реального времени и подсветкой

Антикоррозийное покрытие «GOLD FLASH»

Режим дежурного экономичного отопления +8

Диапазон работы:

в режиме охлаждения +18°C ~ + 43°C

в режиме обогрева - 15°C ~ + 32°C

OLMO EDGE inverter New / Завод HITACHI / R410a

OLMO OSH-07FRH2	2,26(0,65-2,50)	2,26(0,65-2,50)	220-240/50/1	5,1	3,4			745x270x214	722x487x290	15	5	1/4 и 3/8	
OLMO OSH-09FRH2	2,70(0,90-3,00)	2,76(0,90-3,00)	220-240/50/1	5,1	3,4			745x270x214	772x487x290	15	5	1/4 и 3/8	
OLMO OSH-12FRH2	3,36(0,90-3,55)	3,41(0,90-3,55)	220-240/50/1	5,1	3,4			745x270x214	722x487x290	15	5	1/4 и 1/2	
OLMO OSH-18FRH2	5,72(2,00-6,10)	6,03(1,90-6,50)	220-240/50/1	5,6	3,4			960x315x230	856x538x317	15	5	1/4 и 1/2	
OLMO OSH-24FRH2	7,07(1,00-7,20)	7,07(1,00-6,90)	220-240/50/1	6,2	4,0			1085x315x236	935x667x368	15	5	3/8 и 5/8	

Inverter R32




Надежный инверторный компрессор с повышенным ресурсом работы
 Технология «HEALTHY CLEANING» - самоочистка от пыли, грибка, вирусов и бактерий
 методом мгновенной заморозки и последующим нагревом пластин т/о
 Технология «SMART FLOW» — комфортное охлаждение и обогрев без сквозняков
 Система самоочистки испарителя внутреннего блока — функция «CLEAN INSIDE»
 Комплекс самодиагностики «AUTO — GUARD»
 Встроенный модуль автоматического перезапуска «RELOAD»
 Функция «Clever TIMER» -таймер на 24 часа (вкл/выкл)
 Антикоррозийное покрытие «Anti-corrosion flash»
 Двухрядный дисплей с мягкой подсветкой «ENIGMA LIGHTS»
 Режим комфортного сна «MAGIC SLEEP»
 Пульт ДУ с режимом реального времени и подсветкой
 Wi-Fi ready — возможность удаленного доступа с помощью Wi-Fi (при комплектации модемом OLMO Connect Life OL-WH)
 Антикоррозийное покрытие «GOLD FLASH»
 Режим дежурного экономичного отопления +8°C

Диапазон работы:
в режиме охлаждения +18°C ~ + 50°C
в режиме обогрева - 15°C ~ + 32°C

OLMO inverter EDGE DELUXE / Завод HITACHI / R32 / WIFI Ready

OLMO OSH-07FRH3	2,15(0,65-2,50)	2,25(0,70-2,50)	220-240/50/1	5,1	3,4			796x270x213	660x482x240	15	5	1/4 и 3/8	15 899
OLMO OSH-09FRH3	2,70(0,50-2,90)	2,70(0,43-2,95)	220-240/50/1	5,1	3,4			796x270x213	660x482x240	15	5	1/4 и 3/8	16 799
OLMO OSH-12FRH3	3,30(1,00-3,70)	3,30(0,90-3,70)	220-240/50/1	5,1	3,4			796x270x213	660x482x240	15	5	1/4 и 1/2	18 299
OLMO OSH-18FRH3	5,65(1,80-5,90)	5,95(1,50-6,30)	220-240/50/1	5,6	3,4			969x315x233	780x540x260	15	5	1/4 и 1/2	31 799
OLMO OSH-24FRH3	7,00(1,800-7,50)	7,00(1,90-7,50)	220-240/50/1	6,2	4,0			1141x315x233	860x650x310	15	5	3/8 и 5/8	36 999

Inverter R32 Премиум класса



2 РОКИ ГАРАНТИИ

A+++ КЛАС

R-32

-25°C ОБОГРЕВ

+50°C ОХЛАЖДЕНИЕ

Надежный инверторный компрессор с повышенным ресурсом работы
Система самоочистки испарителя внутреннего блока — функция «CLEAN INSIDE»
Технология «HEALTHY CLEANING» - самоочистка от пыли, грибка, вирусов и бактерий
методом мгновенной заморозки и последующим нагревом пластин т/о
Технология «SMART FLOW» — комфортное охлаждение и обогрев без сквозняков
Комплекс самодиагностики «AUTO — GUARD»

Встроенный модуль автоматического перезапуска «RELOAD»
Функция «Clever TIMER» -таймер на 24 часа (вкл/выкл)

Антикоррозийное покрытие «Anti-corrosion flash»

Двухрядный дисплей с мягкой подсветкой «ENIGMA LIGHTS»

Режим комфортного сна «MAGIC SLEEP»

Пульт ДУ с режимом реального времени и подсветкой

Wi-Fi ready — возможность удаленного доступа с помощью Wi-Fi (при комплектации модемом OLMO Connect Life OL-WH)

Антикоррозийное покрытие «Anti-corrosion FLASH»

Режим дежурного экономичного отопления +8°C

Диапазон работы для:

в режиме охлаждения -15°C ~ + 50°C

в режиме обогрева -25°C ~ + 24°C

OLMO inverter Primion HEAT PUMP / Завод HITACHI / R32 / WIFI Ready

OLMO OSH-09FWH	2,60	2,70	220/50/1	6,1	5,1			830x256x195	660x483x240	15	5	1/4 и 3/8	20 999
OLMO OSH-12FWH	3,40	3,80	220/50/1	6,1	5,1			830x256x195	660x483x240	15	5	1/4 и 3/8	22 999
OLMO OSH-18FWH	5,00	5,60	220/50/1	6,1	5,1			930x300x220	810x585x280	20	5	1/4 и 1/2	34 899
OLMO OSH-24FWH	6,50	7,10	220/50/1	6,2	5,1			1032x325x224	860x667x310	20	5	3/8 и 5/8	43 199

Wi-Fi-модуль для LDH3 / FRH3 / FWH

OL-WH OLMO Smart Life Kit													899
---------------------------	--	--	--	--	--	--	--	--	--	--	--	--	------------

*Цены и наличие на складе необходимо уточнять на текущий день.